



WML350C

350-600 kg

WML600C

CE



 Ponti sollevatori per moto

 Motorbike lifts


 Motorradhebebühnen


 Ponts moto


 Elevadores para moto




WML350C

 Altezza di sollevamento 1030 mm • Salvapiedi laterali configurati come porta-attrezzi • Sicurezza meccanica contro discesa accidentale • Sicurezza idraulica contro rottura tubi • Pannello estraibile per facilitare lo smontaggio della ruota posteriore

 Lifting height of 1030 mm • Lateral foot guards that act as tool-trays • Mechanical safety device • Hydraulic safety device in case of failure of hydraulic hose • Extractable panel to facilitate dismounting of the back wheel

 Hubhöhe: 1030 mm • Seitliche, als Werkzeugaufnahmen konfigurierte Fussabweiser • Mechanische Lastsicherung mittels Zahnstangen • Hydraulische Rohrbruchsicherung • Abdeckbaren Aussparung versehen, um das Ausbauen des Hinterrades zu erleichtern

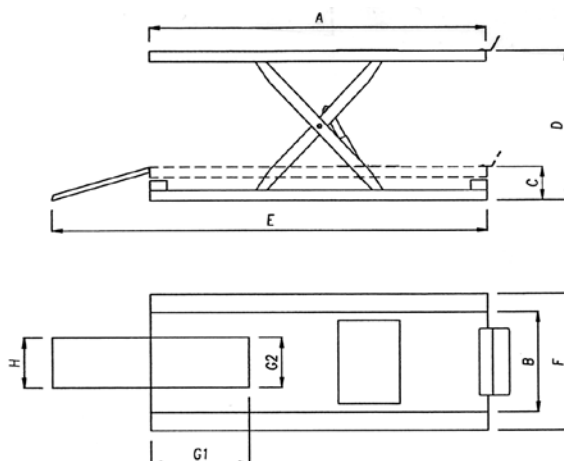
 Hauteur de levage: 1030 mm • Chasse-pieds configurés comme porte-outils • Sécurité mécanique par crémaillère • Sécurité hydraulique en cas de rupture de tuyauterie • Panneau extractible pour faciliter le démontage de la roue postérieure

 Altura de elevación 1030 mm • Salva pies laterales configurados como porta-útiles • Seguridad mecánica contra la bajada accidental • Seguridad hidráulica contra la rotura de tubos • Panel extraíble para facilitar el desmontaje de la rueda trasera

WML350C

350-600 kg

WML600C



Dati tecnici	Technical data	Technische Eigenschaften	Caractéristiques techniques	Datos técnicos

	WML350C	WML600C
Portata • Capacity • Tragfähigkeit Capacité • Capacidad de carga	350	600
A	2000	2100
B	600	750
C	200	200
D	1030	1030
E	2600	2700
F	800	950
G1 x G2	580 x 300	580 x 340
H	340	340
kg	140	160



Sicurezza meccanica
Mechanical safety device
 Mechanische Sicherung
 Sûreté mécanique
 Seguridad mecánica



Salvapiedi/portattrezzi
Foot guard/tool tray
 Fusschutz / Werkzeugaufnahme
 Chasse-pieds/porte-outils
 Salva pies/porta-útiles

Opzioni	Optionals	Sonderzubehör	Options	Opcionales




UPF 252
 Pompa idropneumatica
Hydropneumatic pump
 Hydropneumatische Pumpe
 Pompe hydropneumatique
 Bomba hidro-neumática



W6019
 Morsa pneumatica
Pneumatic vice
 Vorderrad-Spannvorrichtung
 Etaiu pneumatique
 Morsa neumática



WMLC (1Ph 230V)
 Centralina elettroidraulica
Electro-hydraulic power unit
 Elektrohydraulische Steuerung
 Centrale électrohydraulique
 Centralita electro-hidráulica



W6017
 Morsa manuale
Manual vice
 Vorderrad-Spannvorrichtung
 Etaiu manuel
 Morsa manual

The company reserves the right to introduce improvements in design or specification without prior notice