



EyeLight

DiagnosticLine



- Touchscreen
- Touchless
- Laser Point
- Led Light
- Wheel Diagnosis
- WEIGHT MANAGEMENT Integrated Software Suite
- Intelligent Positioning



EyeLight
DiagnosticLine



Automatic Locking Version





EyeLight

DiagnosticLine



1

TOUCHSCREEN INTERFACE



2

VISIONE ARTIFICIALE E MISURA DIMENSIONI CON SISTEMA TOUCHLESS
ARTIFICIAL VISION AND DIMENSION MEASUREMENT WITH TOUCHLESS SYSTEM



3

POSIZIONAMENTO AUTOMATICO E ILLUMINATORE LED
AUTOMATIC POSITIONING AND LED ILLUMINATOR



4

APPLICAZIONE CONTRAPPESI ADESIVI
APPLICATION OF ADHESIVE COUNTERWEIGHTS



5

DIAGNOSI COMPLETA DELLA RUOTA
COMPLETE WHEEL DIAGNOSIS




7

FRONTALE INCLINATO E CARTER RUOTA SALVASPAZIO CON APERTURA AUTOMATICA
SLANTED FRONT AND AUTOMATICALLY OPENING COMPACT WHEEL GUARD



9

BLOCCAGGIO RUOTA AUTOMATICO
AUTOMATIC WHEEL CLAMPING



6

PROGRAMMI PER IL PROFESSIONISTA
PROGRAMMES FOR THE PROFESSIONAL



8

PULSANTE MULTIFUNZIONE E PORTAPESI
ONE-TOUCH MULTIFUNCTION BUTTON AND WEIGHT TRAY




10

WINUT - BLOCCAGGIO AUTOMATICO CON TECNOLOGIA WIRELESS
WINUT - AUTOMATIC CLAMPING SYSTEM WITH WIRELESS TECNOLOGY



1 TOUCHSCREEN INTERFACE

 **Touchscreen Interface**
L'interfaccia grafica e la tecnologia touchscreen semplificano e velocizzano le operazioni e la selezione dei programmi di lavoro.

 **Touchscreen Interface**
The graphic interface and touchscreen technology simplify and speed up operations and work programme selection.





EyeLight
DiagnosticLine



2 VISIONE ARTIFICIALE E MISURA DIMENSIONI CON SISTEMA TOUCHLESS ARTIFICIAL VISION AND DIMENSION MEASUREMENT WITH TOUCHLESS SYSTEM





 Utilizzando una telecamera professionale ed avanzate tecniche di visione artificiale (brevetto Corghi), EyeLight acquisisce ed elabora l'immagine della ruota individuandone i piani di equilibratura. Contemporaneamente due sensori laser ad alta precisione eseguono le misure dimensionali della ruota senza alcun contatto (Touchless System) e in pochissimi secondi.

 EyeLight uses a professional quality video camera and advanced Corghi patented artificial vision technology to acquire and process the wheel image, and identify the balancing planes. Simultaneously, two high precision laser sensors measure the dimensions of the wheel with no physical contact (Touchless System) in just a few seconds.



3 POSIZIONAMENTO AUTOMATICO E ILLUMINATORE LED AUTOMATIC POSITIONING AND LED ILLUMINATOR

 A fine lancio la ruota viene frenata e portata automaticamente in posizione di equilibratura (RPA). L'illuminatore led integrato illumina l'area di lavoro per facilitare le operazioni di pulizia del cerchione e l'applicazione dei contrappesi.

 At the end of the spin cycle, the wheel is braked and brought automatically into the balancing position (RPA). The integrated LED light illuminates the work area to facilitate rim cleaning and application of the counterweights.



4 APPLICAZIONE CONTRAPPESI ADESIVI / ADHESIVE COUNTERWEIGHT APPLICATION

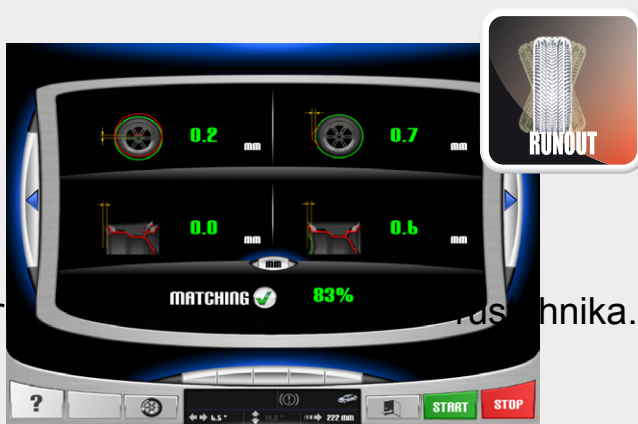


Il laser interno puntiforme indica, con la massima precisione, la posizione di applicazione dei contrappesi adesivi.

The internal point laser pointer indicates the correct position for applying the adhesive counterweights with absolute precision.

Software: LPS - Laser Point System

5 DIAGNOSI COMPLETA DELLA RUOTA / COMPLETE WHEEL DIAGNOSIS


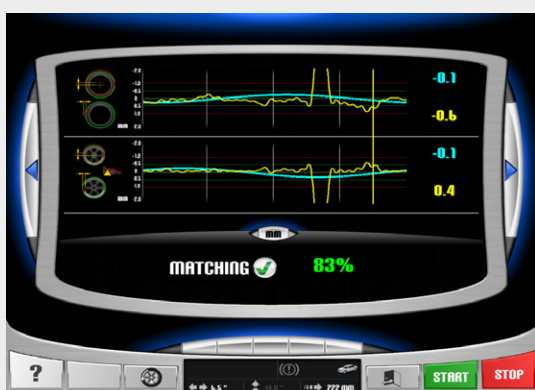


Il programma di diagnosi consente in automatico di rilevare:

- l'eccentricità radiale e laterale della ruota (1° armonica e picco-picco) per calcolare il miglior accoppiamento tra le parti risolvendo i tipici problemi di vibrazioni su strada;
- la deriva della ruota che causa il movimento costante della vettura verso un lato durante la marcia rettilinea;
- la profondità del battistrada.

The diagnostic programme measures the following parameters automatically:


- radial and lateral wheel run-out (1st harmonic and peak-to-peak), to calculate the optimum mounting position for the tyre on the wheel and solve the common problem of road vibration;
- wheel drift, which causes the vehicle to pull constantly to one side of the road when driving in a straight line;
- tread depth.




Eccentricità radiale e laterale della ruota
Radial and lateral wheel run-out

Profondità battistrada e deriva della ruota
Tread depth and wheel drift


INTELLIGENT POSITIONING, WEIGHT MANAGEMENT, HIDDEN WEIGHT

 Tutti i programmi per il professionista visualizzati su monitor widescreen, orientabile, con grafica ad elevata risoluzione e con semplice interfaccia utente.

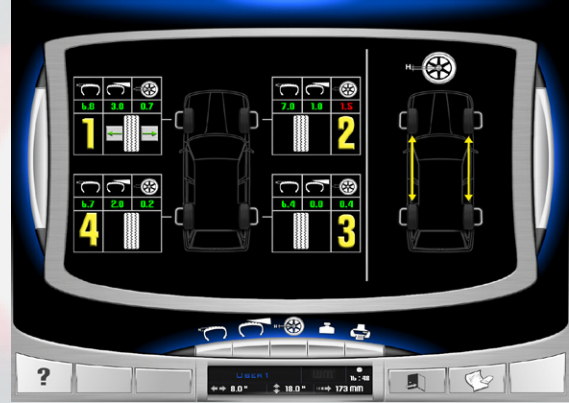
 All professional programmes are displayed on a swivelling wide screen monitor with high resolution graphics and a simple user interface.




INTELLIGENT POSITIONING

 Speciale strumento di diagnosi del treno di ruote del veicolo per verificare l'usura dei battistrada, gli angoli di deriva, l'eccentricità e gli squilibri.


Una volta memorizzate tutte le ruote, EyeLight propone come meglio posizionarle sul veicolo favorendo il comfort e la sicurezza del veicolo.




 A special vehicle tyre set diagnostic tool for checking tread wear, drift angle, run-out and imbalance. Once all the wheels are memorised, EyeLight suggests the optimum placement of the wheels themselves on the vehicle for maximum comfort and safety.




WEIGHT MANAGEMENT


 Speciale raccolta di programmi tra cui il LESS WEIGHT che permette di ridurre i tempi di lavoro (20%) e la quantità di contrappesi utilizzati (30%) incrementando i benefici economici e la salvaguardia dell'ambiente.

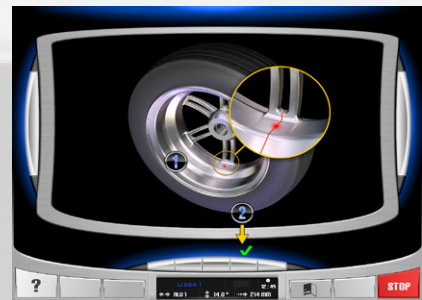
 **WEIGHT MANAGEMENT**
Special suite of programmes including LESS WEIGHT, which cuts job times (20%) and reduces the quantity of counterweights used (30%), for more cost-effective, environmentally friendly operation.




PESO NASCOSTO HIDDEN WEIGHT


 Divide il peso adesivo di equilibratura del fianco esterno in due pesi equivalenti collocati in posizione nascosta dietro le razze, per non intaccare l'estetica del cerchio.

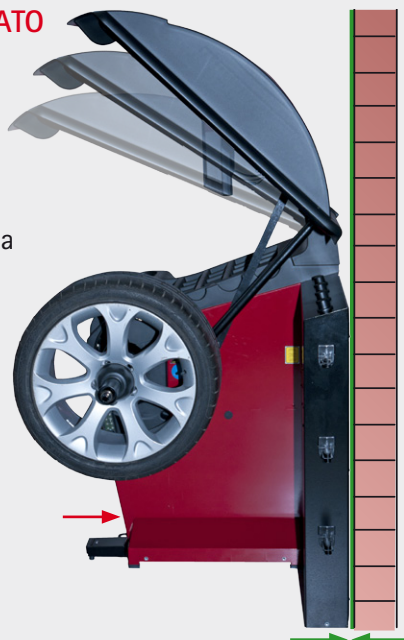
 Divides the external side balancing adhesive weight into two equivalent weights applied in hidden locations behind the spokes to preserve the looks of the wheel.



7 FRONTALE INCLINATO SLANTED FRONT


 Frontale inclinato per facilitare l'accesso dell'operatore all'area interna del cerchio.


 Slanted front for easier operator access to interior of wheel.




CARTER RUOTA SALVASPAZIO AD APERTURA AUTOMATICA AUTOMATICALLY OPENING COMPACT WHEEL GUARD



 Carter ruota salvaspazio (patent pending) studiato per permettere il posizionamento a muro dell'equilibratrice e per accogliere ruote fino ad un diametro massimo di 44" (1.118 mm). L'apertura automatica permette di velocizzare le operazioni e risparmiare tempo.

 Compact wheel guard (patent pending), designed to allow installation of the wheel balancer against a wall and accommodate wheels with diameters up to 44" (1,118 mm). Opens automatically to speed up jobs and save time.

8 PULSANTE MULTIFUNZIONE (ONE-TOUCH) E PORTAPESI / ONE-TOUCH MULTIFUNCTION BUTTON AND WEIGHT TRAY

 Pulsante multifunzione (one-touch) - Velocizza la selezione dei diversi programmi di lavoro.


 One-Touch multifunction button - Makes selecting the work programmes available simpler and quicker.




PANNELLO POSTERIORE PARASPRUZZI REAR SPRAY GUARD PANEL


 Pannello posteriore paraspruzzi con alloggiamenti per accessori supplementari.

 Rear splash guard panel with slots for additional accessories.



9 BLOCCAGGIO RUOTA AUTOMATICO AUTOMATIC WHEEL CLAMPING


 Nuovo sistema automatico elettromeccanico di bloccaggio ruota che riduce i tempi lavoro e incrementa la precisione di centraggio


 New automatic electromechanical wheel clamping system, which cuts operating times and increases centring precision.



Bloccaggio Automatico
Automatic Clamping

SOLLEVATORE RUOTA EFFETTO "SENZA PESO" "WEIGHTLESS EFFECT" WHEEL LIFTER

 Predisposta per il collegamento diretto al nuovo sollevatore ruote TT-0 che annulla lo sforzo dell'operatore, velocizza le operazioni quotidiane e garantisce un centraggio perfetto grazie alla funzione di autobilanciamento.

 Predisposed for direct connection to the new TT-0 wheel lifter which eliminates operator effort, speeds up routine operations and ensures perfect centring thanks to the self-balancing function.



10 WINUT - BLOCCAGGIO AUTOMATICO CON TECNOLOGIA WIRELESS
WINUT - AUTOMATIC CLAMPING SYSTEM WITH WIRELESS TECHNOLOGY

EyeLight
 DiagnosticLine



WiNut Locking Version

**BREVETTATO
 PATENTED**

Basta una semplice pressione sul tasto del manicotto per essere più veloci e lavorare comodamente. Non usi più il piede per comandare il sistema di bloccaggio automatico.

Simply press the button on the sleeve to lock quicker and with less effort than before. No need to use your foot to operate the automatic clamping system.

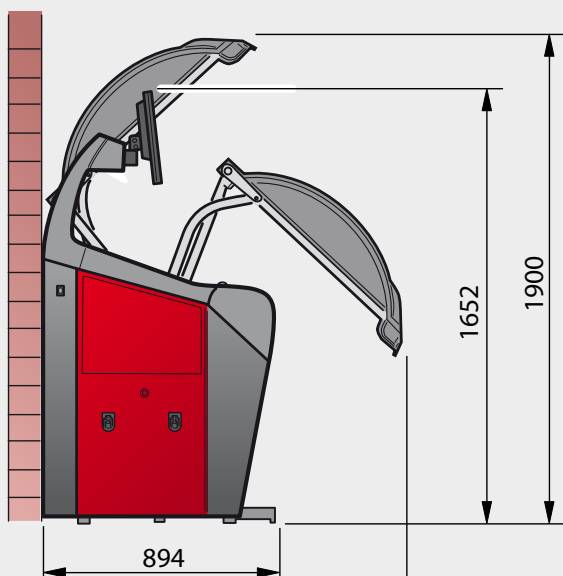
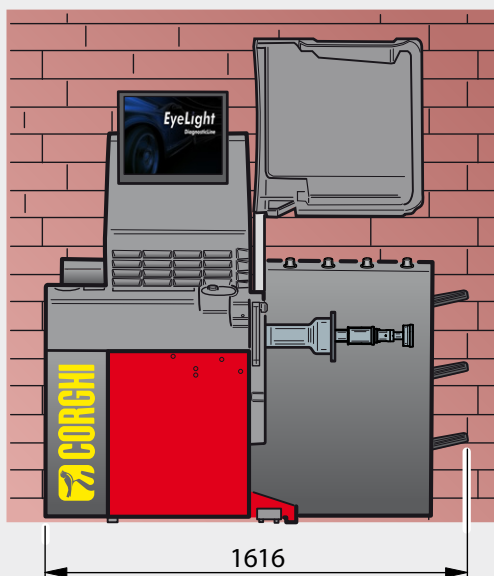


DATI TECNICI

Tensione di alimentazione	115÷230 V 1ph 50/60 Hz
Potenza complessiva assorbita	700 W
Velocità di equilibratura	75-85-98 rpm
Massimo valore di squilibrio	999 g 35,3 oz
Risoluzione	1-5 g 0,0353 - 0,1764 oz
Tempo medio di misura	7 s (ruota da 14kg)
Diametro albero	40 mm 1,57"
Larghezza cerchio impostabile	1,6" ÷ 23,6"
Diametro cerchio impostabile	1" ÷ 35"
Diametro cerchio misurabile	10" ÷ 32"
Larghezza massima ruota (con protezione)	600 mm 23,6"
Diametro massimo ruota (con protezione)	1118 mm 44"
Distanza flangia di appoggio ruota/macchina	275 mm 10,82"
Peso ruota	75 kg
Peso macchina	198 kg
Dimensioni massime l x p x h	1616 x 894 x 1900 mm

TECHNICAL DATA

Mains power voltage	115÷230 V 1ph 50/60 Hz
Total power consumption	700 W
Balancing speed	75-85-98 rpm
Maximum imbalance value	999 g 35,3 oz
Resolution	1-5 g 0,0353 - 0,1764 oz
Average measurement time	7 s (14kg wheel)
Shaft diameter	40 mm 1,57"
Settable wheel width range	1,6" ÷ 23,6"
Settable wheel diameter range	1" ÷ 35"
Measurable wheel diameter range	10" ÷ 32"
Maximum wheel width (with guard)	600 mm 23,6"
Maximum wheel diameter (with guard)	1118 mm 44"
Wheel/machine support flange distance	275 mm 10,82"
Machine weight	75 kg
Machine weight	198 kg
Maximum dimensions l x d x h	1616 x 894 x 1900 mm



**VERSIONI
VERSIONS**

EYELIGHT

Bloccaggio Ruota Automatico
Automatic Locking Version

NEW

EYELIGHT

Bloccaggio Ruota
WiNut
WiNut Locking Version



ACCESSORI CONSIGLIATI / RECOMMENDED ACCESSORIES

A 8-21100082
SBC Set di sei boccole di centraggio posteriore
SBC Set of six rear alignment bushes



B 8-21100091
FRU Flangia autocentrante universale per ruote con e senza foro centrale
FRU Universal turntable flange for wheels with and without central hole
min./max. hole diameter: 90 / 210 mm



C 8-21100092
BVFF Set di cinque boccole per un preciso centraggio su flangia FRU
BVFF Set of five bushes for precise alignment on FRU flange



- BF1
- BF2
- BF3
- BF4
- BF5

D 8-21100145
FPF-2 BMW Flangia omologata per ruote BMW
FPF-2 BMW Homologated flange for use with BMW wheels


rustehnika.ru

rustehnika.ru

rustehnika.ru

E 8-21100228
Kit BMW / MINI
Ø 66,5 / Ø 56,5 - 72,5 - 74 mm

F 8-21400022
Kit Mercedes
Ø 57 / 66,5 - 84 mm

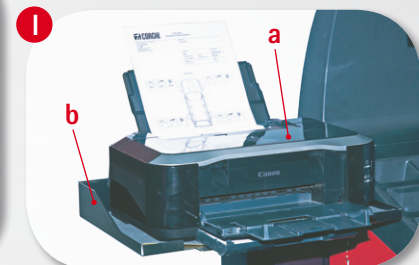


G 8-21100141
DX/CBF Accessorio di centraggio per furgoni e fuoristrada con foro centrale Ø 117÷173 mm
DX/CBF Centring accessory for vans and off-road vehicles with central hole diameter 117 to 173 mm

H 8-21100230
TT-0 Sollevatore effetto "Senza Peso"
TT-0 "Weightless" effect lifter



I a 8-61200237
STAMPANTE Dati e report di diagnosi stampati in formato A4 a colori. Ottimo strumento per dare un miglior servizio alla propria clientela.
PRINTER Diagnostic data and reports printed in colour in A4 format. The ideal accessory for giving your customers a superior quality service.



b 8-21100236
Supporto stampante
Printer mount

Per maggiori informazioni consultare il catalogo accessori completo
For further information, consult the complete accessories catalogue.

<http://www.facebook.com/CORGHISpa>
<https://twitter.com/corghispa>
<http://www.youtube.com/CORGHISpa>



EYELight Video



EYELight Video



EYELight Video

Per aiutare il pianeta ottimizzando il consumo di carta, i nostri cataloghi sono consultabili sul sito www.corghi.com. Una stampa responsabile aiuta a preservare l'ambiente. To protect the planet and reduce paper usage, our catalogues are viewable online at the website www.corghi.com. Printing responsibly contributes to saving the environment.



Fotografie, caratteristiche ed i dati tecnici non sono vincolanti; possono subire modifiche senza preavviso. The manufacturer reserves the right to modify the features of its products at any time. Code: DPCG000555D 03/2017